


Guide pour iPhone et iPad

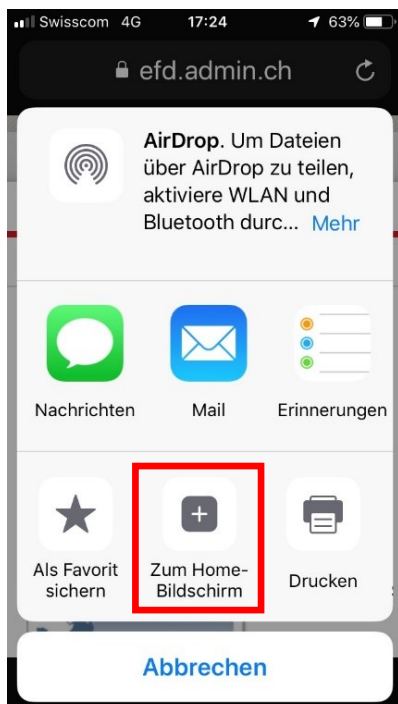
Sauvegarder la page «Publications du DFF» sur vos terminaux mobiles

Vous pouvez sauvegarder la page «Publications du DFF» sur votre iPhone ou iPad en 4 clics;

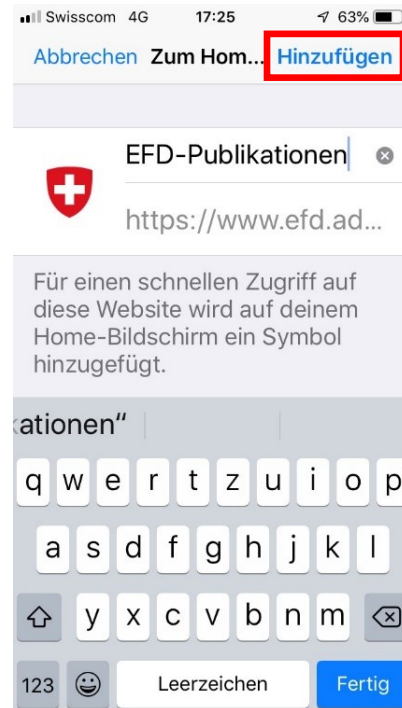
1. Cliquez sur 



2. Sélectionnez «Sur l'écran d'accueil».



3. Cliquez sur «Ajouter».



4. «Publications du DFF» apparaît comme une icône sur votre écran d'accueil.

