



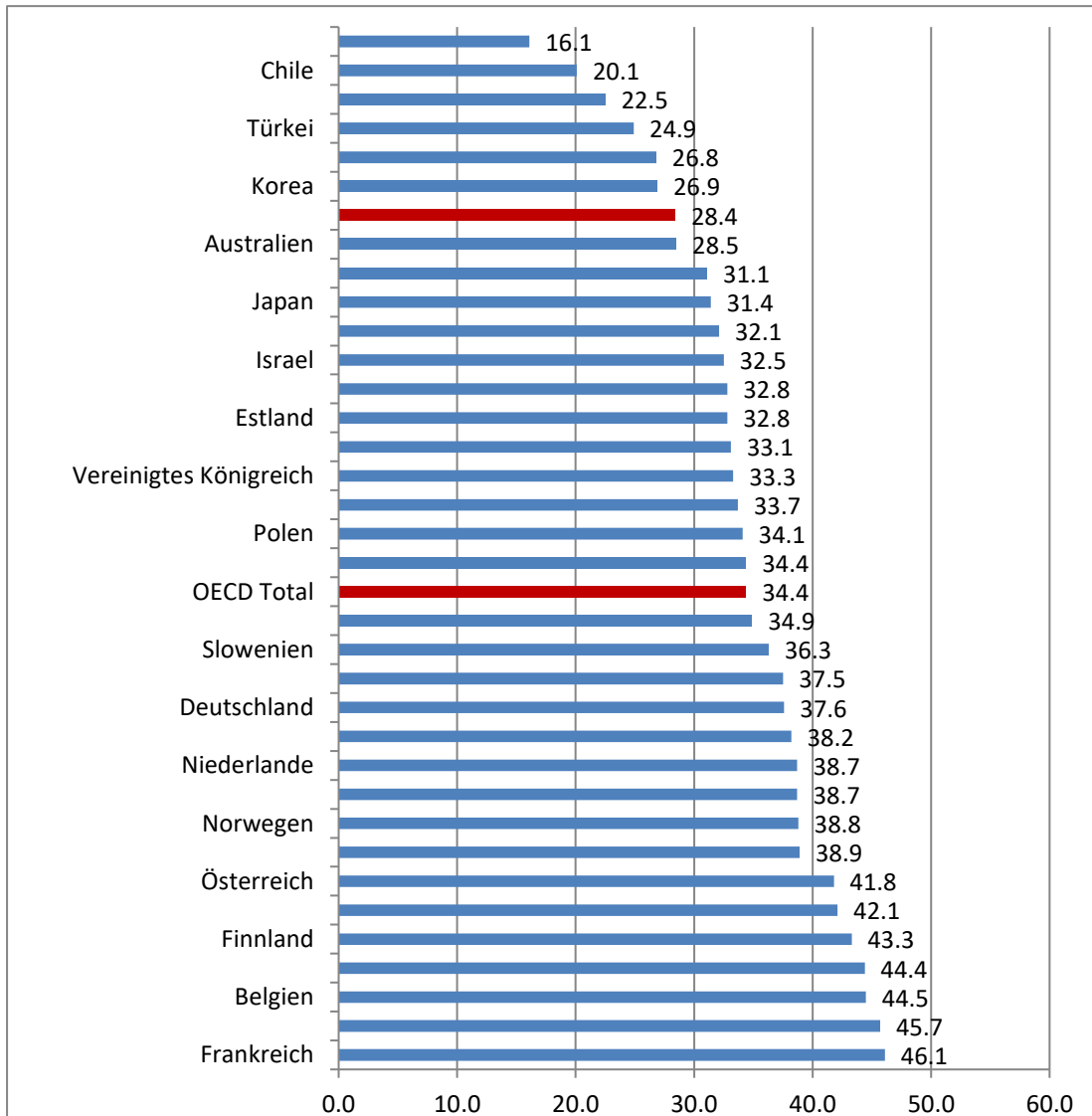
Faktenblatt « Internationaler Steuervergleich »

Stand Juni 2020

Fiskalquoten 2017

Unter den anerkannten Kennzahlen zur Messung der allgemeinen Steuerbelastung bildet die Fiskalquote die allgemeinste Kennziffer. Sie entspricht den Fiskaleinnahmen inkl. Sozialversicherungsbeiträgen in Prozent des Bruttoinlandprodukts (BIP).

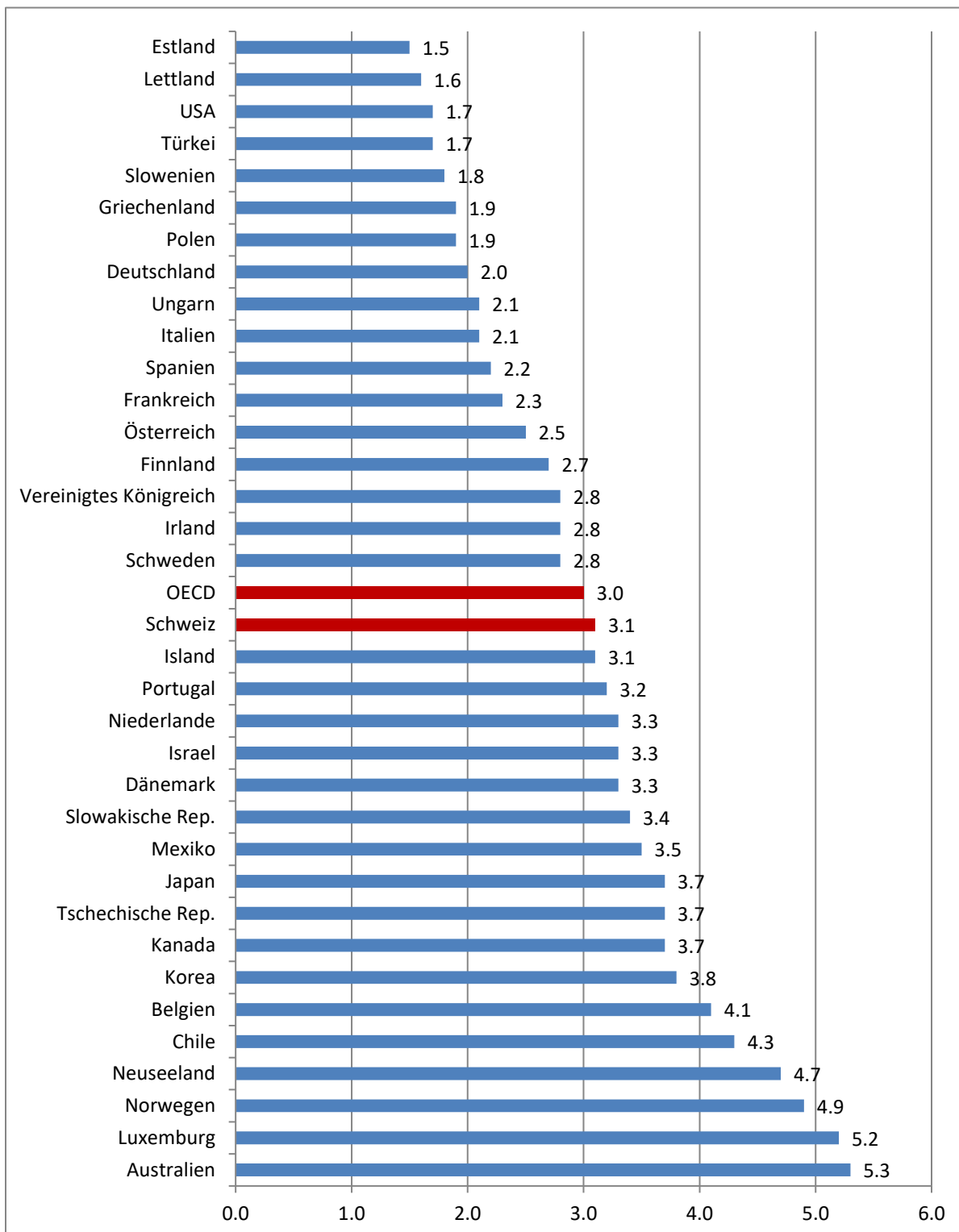
Mit 28,4% lag die Schweiz 2017 unter dem Durchschnitt der OECD-Staaten (34,4%). In Europa weist die Schweiz die zweitniedrigste Fiskalquote aus.



Quelle: OECD (2019), Revenue Statistics 1965-2018, OECD Publishing. Tabellen 3.1.
<http://www.oecd.org/ctp/tax-policy/revenue-statistics-19963726.htm>

Gewinnsteuerquoten 2017

Die Gewinnsteuerquote entspricht den Gewinnsteuern in Prozent des Bruttoinlandprodukts (BIP). In der Schweiz liegt sie mit 3,1% leicht über dem Durchschnitt der OECD.

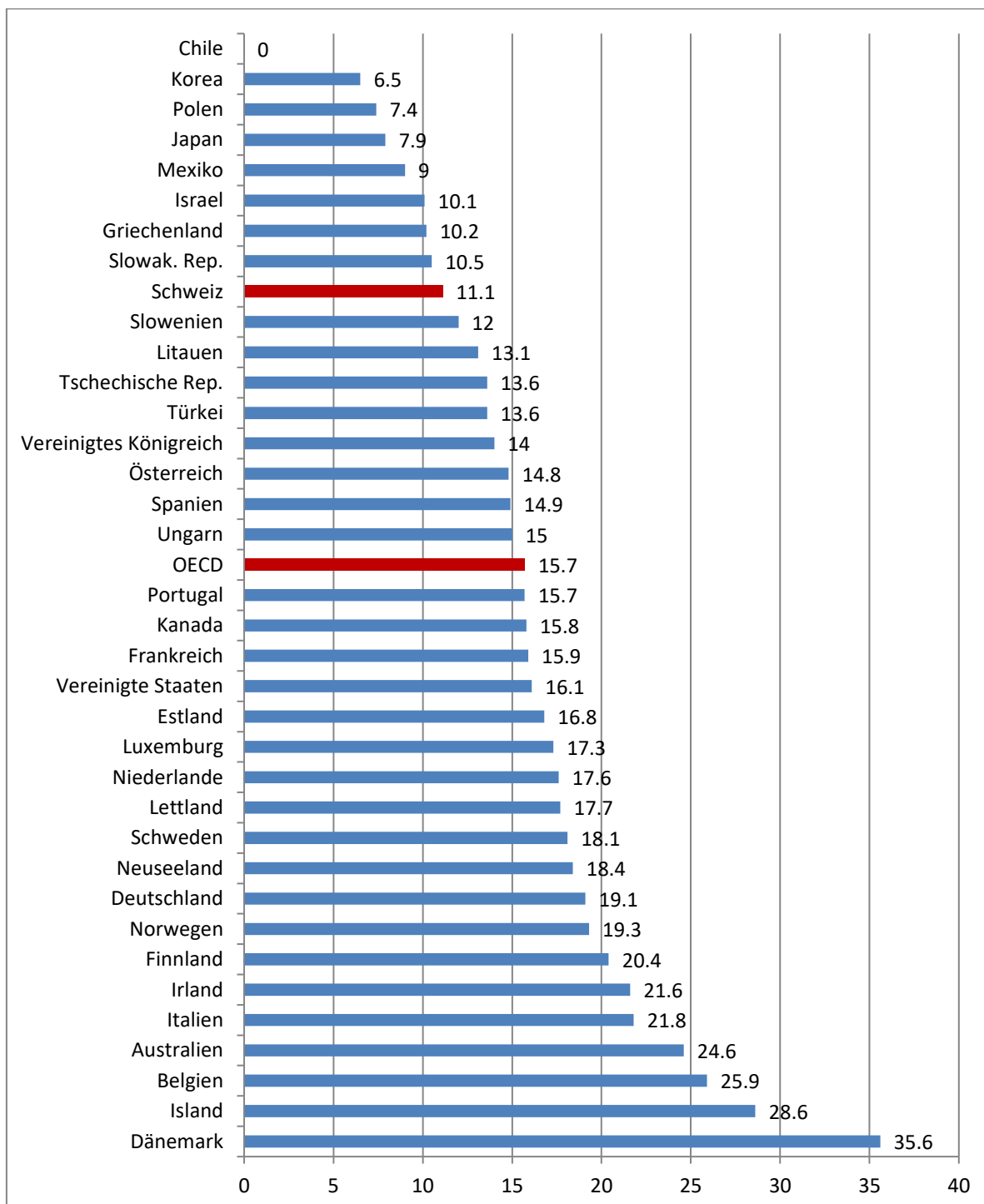


Quelle: OECD (2018), Revenue Statistics 1965-2017, OECD Publishing, Tabelle 3.9
<http://www.oecd.org/ctp/tax-policy/revenue-statistics-19963726.htm>

Lohnsteuerstatistik 2018

a) Unverheiratete kinderlose steuerpflichtige Person

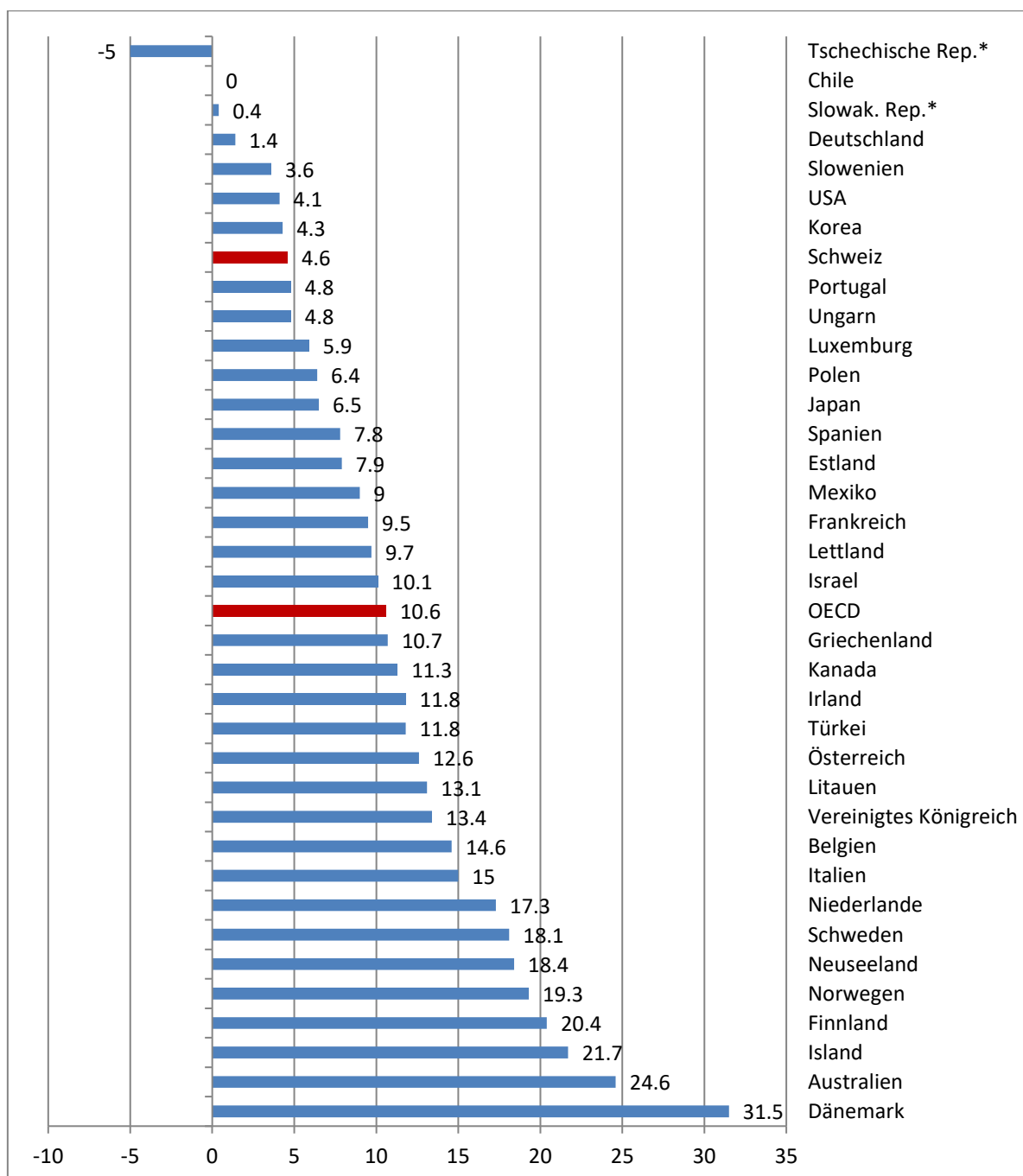
Bei der Einkommenssteuerbelastung in Prozent des Bruttolohns (ohne Sozialversicherungsabzüge) einer unverheirateten kinderlosen steuerpflichtigen Person liegt die Schweiz mit 11,1% unter dem OECD-Schnitt von 15,7%. Die Belastung des Arbeitseinkommens ist in der Schweiz relativ gering und steht im innereuropäischen Vergleich an vierter Stelle.



Quelle: OECD (2020), Taxing Wages 2018, OECD Publishing, Tabelle 5.4. www.oecd-ilibrary.org/taxation/taxing-wages_20725124

b) Verheirateter Arbeitnehmerhaushalt mit einem Arbeitseinkommen und zwei Kindern

Auch bei der Einkommenssteuerbelastung in Prozent des Bruttolohns (ohne Sozialversicherungsabzüge) eines verheirateten Arbeitnehmerhaushalts mit einem durchschnittlichen Arbeitseinkommen und zwei Kindern liegt die Schweiz mit 4,6% unter dem OECD-Schnitt von 10,6%. Die Belastung des Arbeitseinkommens ist in der Schweiz auch hier relativ gering und steht im innereuropäischen Vergleich auf Platz fünf.



*Steuersatz Tschechische Republik -5,0%, d.h. keine Steuer wird entrichtet.

Quelle: OECD (2020), Taxing Wages 2018, OECD Publishing, Tabelle 5.4. www.oecd-ilibrary.org/taxation/taxing-wages_20725124